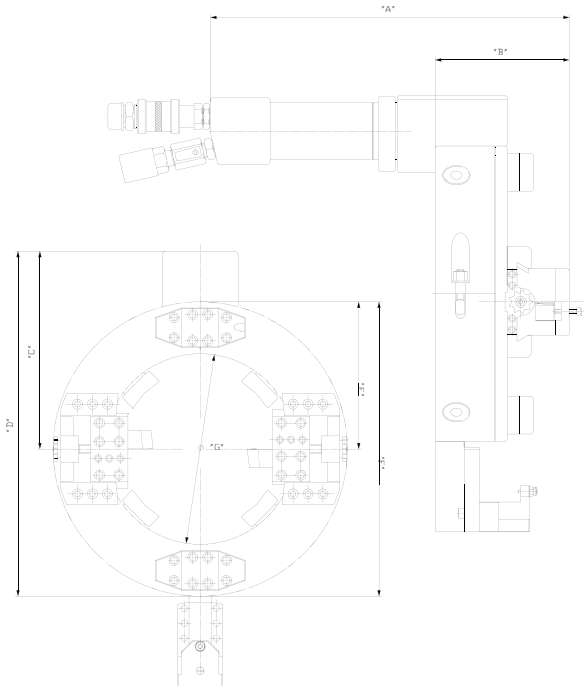



## DIMENSIONI E INGOMBRI - DIMENSIONS AND SIZES

MOD. MOD.	DIAM. RANGE	ALIM. SUPPLY.	DIM. (mm) A	DIM. (mm) B	DIM. (mm) C	DIM. (mm) D	DIM. (mm) E	DIM. (mm) F	DIM. (mm) G
<b>MCA1</b>	1"-3 1/2"	pneum. electric	380 570	145 145	152,5 152,5	264,5 264,5	114 114	228 228	112 112
<b>MCA2</b>	2"-6"	pneum. electric	450 590	159 159	195,5 195,5	342,5 342,5	145 145	290 290	174 174
<b>MCA3</b>	3"-8"	pneum. electric	490 620	159 159	229 229	396,5 396,5	172 172	344 344	227 227
<b>MCA6</b>	6"-12"	pneum. electric	490 620	159 159	283 283	511 511	226 226	452 452	335 335
<b>MCA10</b>	10"-16"	pneum. hd.	520 350	159 159	345,5 345,5	615,5 615,5	268 268	536 536	419 419
<b>MCA14</b>	14"-20"	pneum. hd.	520 350	159 159	396,5 396,5	717,5 717,5	319 319	638 638	521 521
<b>MCA18</b>	18"-24"	pneum. hd.	520 350	159 159	455 455	828 828	373 373	746 746	625 625
<b>MCA24</b>	24"-30"	pneum. hd.	520 350	159 159	532 532	980 980	450 450	900 900	775 775



MOTORIZZAZIONI DISPONIBILI ANCHE CON POSIZIONAMENTO A 90°  
PER PIAZZAMENTO IN SPAZI RIDOTTI.


MOTORS AVAILABLE WITH 90° POSITIONING FOR SET UP IN RESTRICTED SPOTS



CROSSBAR GARANTISCE RIGIDITÀ E PRECISIONE NELLA ESECUZIONE SMUSSO SU TUBI CON SPessori OLTRE 50 MM (2"), INDISPENSABILE PER SMUSSI INTERNI E LAVORAZIONI DI TORNITURA FINO A PROF. DI 100 MM.

CROSSBAR ALLOW RIGIDITY AND PRECISION WHEN MAKING BEVEL ON PIPES WITH WALL THICKNESS OVER 50 MM (2"), ALSO FOR INSIDE BEVEL AND ID BORING UP TO 100 MM DEPTH.

## OPTIONALS



DISPONIBILI DUE PORTAUTENSILI CON SISTEMA COPIATURA DEL PROFILO DIAMETRO ESTERNO TUBO PER ELIMINARE DIFFERENZE DI SMUSSO DOVUTE ALL'OVALIZZAZIONE DEL TUBO.

AVAILABLE TWO COPIER TOOLBOXES FOR FOLLOWING THE PIPE OD PROFILE, MINIMIZING THE BEVEL OFFSET DUE TO OUT OF ROUND OF PIPE.



DISPONIBILE CENTRALINA IDRAULICA CAPACITÀ OLIO 200 L, CON TELECOMANDO ED INTERCOOLER PER RAFFREDDAMENTO.

HYDRAULIC POWER PACK OIL TANK 200 L, WITH REMOTE CONTROL AND INTERCOOLER FOR NON STOP WORKING SESSIONS.

Tutte le unità GBC vengono fornite complete di chiavi di servizio, disegni, istruzioni e certificato di garanzia e collaudo. Ogni macchina è protetta da una robusta cassa. Per i modelli pneumatici è consigliato l'uso di filtro e lubrificatore GBC.

All GBC units are supplied complete with service wrenches, drawings, instruction manual and warranty certificate. Each unit is supplied with a protective box.

We strongly recommend the use of the GBC portable filter lubricator with all our pneumatic models.