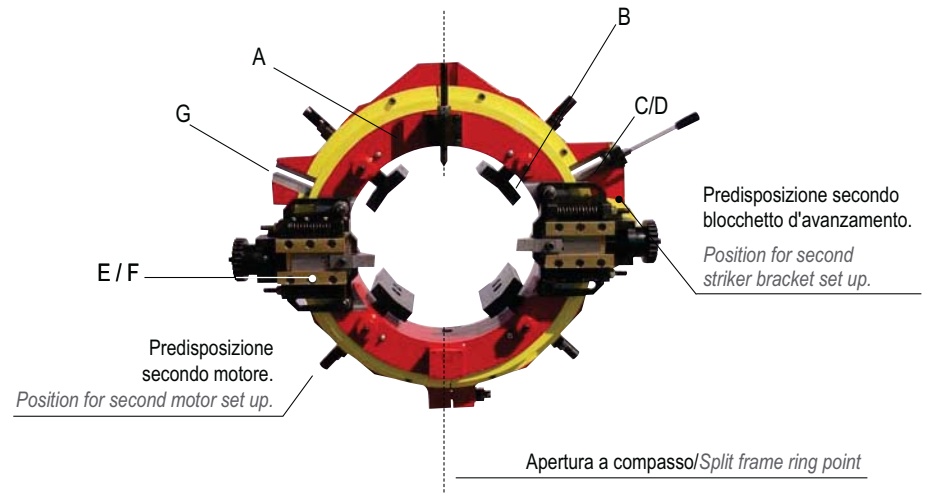


DIAM. RANGE	ALIM. SUPPLY	GG/MIN RPM	PESO** WEIGHT**	DIMENS. (mm)		
				"A"	"B"	"C"
06" - 12"	pneum.	26	143	800	750	500
06" - 12"	hd.	26	143	800	750	370
12" - 18"	pneum.	21	175	917	863	500
12" - 18"	hd.	21	175	917	863	370
18" - 24"	pneum.	17	225	1099	1041	500
18" - 24"	hd.	17	225	1099	1041	370
24" - 30"	pneum.	14	270	1255	1193	500
24" - 30"	hd.	14	270	1255	1193	370
30" - 36"	pneum.	12	336	1411	1346	500
30" - 36"	hd.	12	336	1411	1346	370
36" - 42"	pneum.	10	366	1610	1615	500
36" - 42"	hd.	10	366	1610	1615	370
42" - 48"	pneum.	9	410	1760	1770	500
42" - 48"	hd.	9	410	1760	1770	370
48" - 54"	pneum.	8	466	1910	1935	500
48" - 54"	hd.	8	466	1910	1935	370
54" - 60"	pneum.	7	515	2065	2090	500
54" - 60"	hd.	7	515	2065	2090	370

\*\* Peso netto del settore  
/ Net weight of the frame

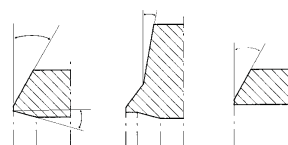
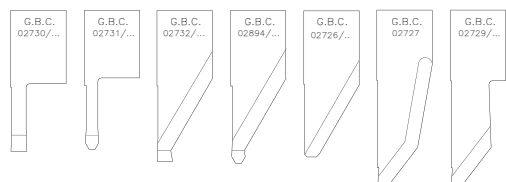


I modelli SUPERCUTTER sono studiati e realizzati per ottenere la massima rigidità e stabilità durante le fasi di lavorazione grazie alla propria robusta struttura in acciaio.

All SUPERCUTTER models are engineered for maximum rigidity and stability thanks to its rugged steel body structure.

## UTENSILI DA SMUSSO CONSIGLIATI

### EXAMPLES OF CUTTER BITS



DIAM. RANGE	ALIM. SUPPLY	DOTAZIONE MACCHINA					STANDARD EQUIPMENT				
		A	B	C	D	E	F	G	H	I	L
06" - 12"	pneum.	1	4	1		2	opt.	1	opt.		opt.
06" - 12"	hd.	1	4		1	2	opt.	2		opt.	opt.
12" - 18"	pneum.	1	4	1		2	opt.	1	opt.		opt.
12" - 18"	hd.	1	4		1	2	opt.	2		opt.	opt.
18" - 24"	pneum.	1	4	1		2	opt.	1	opt.		opt.
18" - 24"	hd.	1	4		1	2	opt.	2		opt.	opt.
24" - 30"	pneum.	1	4	1		2	opt.	1	opt.		opt.
24" - 30"	hd.	1	4		1	2	opt.	2		opt.	opt.
30" - 36"	pneum.	1	4	1		2	opt.	1	opt.		opt.
30" - 36"	hd.	1	4		1	2	opt.	2		opt.	opt.
36" - 42"	pneum.	1	6	2		2	opt.	1	opt.		opt.
36" - 42"	hd.	1	6		1*	2	opt.	2		opt.	opt.
42" - 48"	pneum.	1	6	2		2	opt.	1	opt.		opt.
42" - 48"	hd.	1	6		1*	2	opt.	2		opt.	opt.
48" - 54"	pneum.	1	6	2		2	opt.	1	opt.		opt.
48" - 54"	hd.	1	6		1*	2	opt.	2		opt.	opt.
54" - 60"	pneum.	1	6	2		2	opt.	1	opt.		opt.
54" - 60"	hd.	1	6		1*	2	opt.	2		opt.	opt.

- A anello corpo macchina  
ring frame
  - \* B ganasce di bloccaggio  
clamping pads
  - \* C gruppo motore pneumatico  
pneumatic motor
  - \* D gruppo motore idraulico  
hydraulic motor
  - \* E portautensili con copiatore per esterni  
external dancer spring loaded tool boxes
  - \* F portautensili con copiatore per interni  
internal dancer spring loaded tool boxes
  - \* G bloccetto d'avanzamento  
striker bracket
  - H filtro lubrificatore  
filter lubricator
  - I centralina idraulica  
hydraulic power pack
  - L vasca recupero liquidi/trucoli  
coolant tray and pump
- \* predisposizione doppio motore.  
\* Double motor drive available on request.
- \* Particolare Intercambiabile per tutti gli anelli dei diversi diametri.  
\* Item interchangeable with any ring size.

Tutte le unità GBC vengono fornite complete di chiavi di servizio, disegni, istruzioni e certificato di garanzia e collaudo. Ogni macchina è protetta da una robusta cassa. Per i modelli pneumatici è consigliato l'uso di filtro e lubrificatore GBC.

All GBC units are supplied complete with service wrenches, drawings, instruction manual and warranty certificate. Each unit is supplied with a protective box. We strongly recommend the use of the GBC portable filter lubricator with all our pneumatic models.